
































## Comparación de versiones

Función	CorelDRAW® Graphics Suite X7	CorelDRAW® Graphics Suite X6	CorelDRAW® Graphics Suite X5	CorelDRAW® Graphics Suite X4	CorelDRAW® Graphics Suite X3
<b>Acceso a elementos de diseño</b>					
<b>Organizador de contenido avanzado</b> El optimizado Corel® CONNECT™ ofrece acceso a todo el contenido incluido, al tiempo que te permite adquirir contenido adicional de proveedores en línea. Trabaja simultáneamente con varias bandejas, lo que te ofrece mayor flexibilidad a la hora de organizar contenido para varios proyectos.	 MEJORA				
<b>Preestablecidos de documento nuevo y nueva imagen</b> Elige entre una amplia gama de destinos, tamaños de documento y configuraciones de color preestablecidos con el nuevo cuadro de diálogo Crear un documento nuevo/Crear una nueva imagen.					
<b>Búsqueda de plantillas con previsualización mejorada</b> Encuentra la plantilla perfecta para tu proyecto con el cuadro de diálogo actualizado Nuevo con plantilla, que incluye una función de previsualización mejorada.					
<b>Miniaturas de gran calidad</b> Busca y organiza archivos de CorelDRAW® y Corel PHOTO-PAINT™ con toda facilidad.					
<b>Centro de contenido</b> Explora el Centro de contenido interactivo, un repositorio en línea totalmente integrado en las aplicaciones de la solución. Comparte rellenos vectoriales, de mapa de bits y degradados con la comunidad de usuarios y vota por tus preferidos.	 NUEVO				
<b>Sincronización de bandejas con Microsoft OneDrive</b> Sincroniza las bandejas de Corel CONNECT con Microsoft OneDrive para disponer así de acceso basado en la nube a tus proyectos en otros equipos o dispositivos móviles.	 NUEVO				
<b>Interfaz de usuario</b>					
<b>Navegación por la Pantalla de inicio</b> La nueva Pantalla de inicio se ha modificado totalmente, facilitando así la navegación y el descubrimiento de los recursos disponibles, como la selección del espacio de trabajo, Novedades, actualizaciones de la aplicación, Trucos y sugerencias, tutoriales en vídeo, CorelDRAW.com e información acerca del registro y la suscripción.	 NUEVO				






























## Comparación de versiones

Función	CorelDRAW <sup>®</sup> Graphics Suite X7	CorelDRAW <sup>®</sup> Graphics Suite X6	CorelDRAW <sup>®</sup> Graphics Suite X5	CorelDRAW <sup>®</sup> Graphics Suite X4	CorelDRAW <sup>®</sup> Graphics Suite X3
<b>Interfaz de usuario</b>					
<b>Espacios de trabajo</b> Elige entre diversos espacios de trabajo diseñados para distintos niveles de experiencia y tareas específicas: Page Layout (Diseño de página) e Illustration (Ilustración), una opción Classic para usuarios experimentados, una opción Lite para usuarios nuevos y espacios de trabajo similares en aspecto a los de Adobe Photoshop y Adobe Illustrator.	 NUEVO				
<b>Personalización sencilla</b> Adapta la caja de herramientas, las ventanas acoplables y las barras de propiedades a tu flujo de trabajo gracias a los nuevos botones de Personalización rápida.	 NUEVO				
<b>Botones de desbordamiento</b> Para los usuarios de tabletas y dispositivos móviles, los botones de desbordamiento indican la presencia de controles, herramientas y ventanas acoplables adicionales que no caben en el espacio de trabajo.	 NUEVO				
<b>Interfaz para varios documentos</b> Trabaja con varios documentos en una vista con fichas.	 NUEVO				
<b>Desacoplar documentos</b> Arrastra documentos fuera de la ventana de la aplicación para desacoplarlos cuando trabajes con varios documentos a la vez.	 NUEVO				
<b>Compatibilidad con funciones táctiles de Windows 8</b> Navega con las yemas de los dedos gracias a la compatibilidad con la tecnología más reciente para pantallas táctiles de Windows. (Requiere equipo con pantalla táctil.)	 MEJORA				
<b>Opción Bloquear barras de herramientas</b> Bloquea la posición de las barras de herramientas para impedir que se muevan. Podrás desbloquearlas y cambiarlas de posición en pantalla cuando lo desees.					
<b>Herramientas de dibujo</b>					
<b>Relleno degradado</b> Crea rellenos degradados elípticos y rectangulares, aplica transparencia a determinados nodos de color de relleno, repite un relleno dentro de un objeto relleno, ajusta el ángulo de rotación de un relleno y suaviza la transición de mezcla de un relleno degradado.	 NUEVO				



## Comparación de versiones

Función	CorelDRAW <sup>®</sup> Graphics Suite X7	CorelDRAW <sup>®</sup> Graphics Suite X6	CorelDRAW <sup>®</sup> Graphics Suite X5	CorelDRAW <sup>®</sup> Graphics Suite X4	CorelDRAW <sup>®</sup> Graphics Suite X3
<b>Herramientas de dibujo</b>					
<b>Rellenos de patrón de vectores y de mapa de bits</b> Gracias a los controles mejorados de la ventana acoplable Propiedades de objeto, podrás previsualizar, aplicar y transformar interactivamente los rellenos de patrón de vectores y de mapa de bits. También podrás guardar rellenos que hayas creado o modificado con el nuevo formato .FILL.	 MEJORA				
<b>Cuadro de diálogo Editar relleno</b> El cuadro de diálogo Editar relleno de CorelDRAW X7 te ofrece acceso más eficiente a todos los controles de relleno disponibles y proporciona una previsualización en tiempo real a medida que realizas ajustes.	 MEJORA				
<b>Selector de relleno</b> Tanto en CorelDRAW X7 como en Corel PHOTO-PAINT X7, el nuevo selector de relleno facilita y agiliza la exploración, búsqueda, previsualización y selección de rellenos. El selector de relleno también proporciona acceso a rellenos almacenados localmente y a aquellos disponibles en el Centro de contenido.	 NUEVO				
<b>Creación de rellenos</b> Crea y guarda al instante nuevos rellenos degradados de patrón de vectores y de mapa de bits a partir de objetos seleccionados en el espacio de trabajo.	 MEJORA				
<b>Suavizar objetos vectoriales</b> Elimina bordes dentados y reduce el número de nodos en objetos curvos con la nueva herramienta Suavizar.	 NUEVO				
<b>Difuminar, Espiral, Atraer y Rechazar</b> Explora nuevas posibilidades creativas para optimizar tus objetos vectoriales.	 MEJORA				
<b>Relleno de malla</b> Diseña objetos rellenos de varios colores con transiciones de color más fluidas. Revela objetos detrás de nodos individuales con una nueva opción de transparencia.					
<b>Cuentagotas</b> Utiliza las herramientas mejoradas Cuentagotas y Bote de pintura para copiar de forma eficiente colores, propiedades de objeto, efectos y transformaciones de unos objetos a otros.					
<b>Herramienta Relleno inteligente</b> Aplica un relleno rápidamente a cualquier área demarcada. (Sólo se aplica a vectores.)					



























## Comparación de versiones

Función	CorelDRAW <sup>®</sup> Graphics Suite X7	CorelDRAW <sup>®</sup> Graphics Suite X6	CorelDRAW <sup>®</sup> Graphics Suite X5	CorelDRAW <sup>®</sup> Graphics Suite X4	CorelDRAW <sup>®</sup> Graphics Suite X3
<b>Herramientas de dibujo</b>					
<b>Herramientas de curva</b> Crea curvas más suaves con menos nodos que antes gracias a la herramienta B-Spline.	✓	✓	Herramienta B-Spline, Línea de 2 puntos perpendicular y Línea de 2 puntos tangencial	✓	✓
<b>Cotas y Notas</b> Encontrarás las herramientas de cotas mejoradas todas juntas en un práctico menú lateral.	✓	✓	✓	Función con disponibilidad limitada	Función con disponibilidad limitada
<b>Líneas de conexión</b> Crea diagramas y diagramas de flujo muy fácilmente con una nueva herramienta Línea de conexión que actualiza dinámicamente el diagrama de modo que las líneas sigan conectadas a medida que se cambia la posición de los cuadros.	✓	✓	✓	Función con disponibilidad limitada	Función con disponibilidad limitada
<b>Dibujo con coordenadas</b> Especifica exactamente el tamaño y la ubicación en la página de nuevos objetos gracias a la ventana acoplable Coordenadas de objeto.	✓	✓			
<b>Guías dinámicas en pantalla</b> Crea objetos con precisión a la primera, gracias a estas guías temporales.	✓ MEJORA	✓	✓	✓	✓
<b>Tipografía</b>					
<b>Compatibilidad avanzada con OpenType</b> Saca mayor partido a las funciones tipográficas OpenType avanzadas, como alternativas contextuales y estilísticas, fracciones, ligaduras, ordinales, ornamentos, versalitas, florituras y muchas otras.	✓ MEJORA	✓			
<b>Compatibilidad con alfabetos complejos</b> Garantiza la tipografía correcta para los glifos empleados en idiomas asiáticos y de Oriente Medio.	✓	✓			
<b>Incorporación de fuentes</b> Incorpora fuentes al guardar documentos de CorelDRAW, de modo que los destinatarios puedan visualizar, imprimir y editar el documento exactamente como se diseñó.	✓ MEJORA		✓	✓	✓
<b>Experimentos con fuentes</b> Explora, experimenta, previsualiza y elige la fuente perfecta con la nueva ventana acoplable Experimentos con fuentes.	✓ NUEVO				



## Comparación de versiones

Función	CorelDRAW® Graphics Suite X7	CorelDRAW® Graphics Suite X6	CorelDRAW® Graphics Suite X5	CorelDRAW® Graphics Suite X4	CorelDRAW® Graphics Suite X3
<b>Tipografía</b>					
<b>Caracteres especiales, símbolos y glifos</b> La ventana acoplable renovada Insertar carácter presenta todos los caracteres, símbolos y glifos asociados con una fuente específica, con lo que facilita más que nunca la búsqueda y la inserción de estos elementos en tus documentos.	 <b>MEJORA</b>				
<b>Compatibilidad con OpenType para texto en idiomas asiáticos</b> Aplica funciones tipográficas OpenType avanzadas al texto en idiomas asiáticos, como anchuras, formas, métricas verticales, alternativas de glifos kana y rotación.	 <b>NUEVO</b>				
<b>Herramientas de diseño</b>					
<b>Capas maestras</b> Las capas maestras facilitan la creación de diseños específicos de página para los documentos compuestos de varias páginas.					
<b>Números de página</b> Añade fácilmente numeración (alfabética, numérica o números romanos) al instante a todas las páginas del documento, a partir de una página específica o a partir de un número concreto.					
<b>Marcos interactivos</b> Llena objetos de PowerClip con marcos de marcadores de texto y gráficos, lo que facilita la previsualización del diseño antes de finalizar los componentes individuales del contenido.		 <b>MEJORA</b>			
<b>Texto de marcador</b> Haz clic con el botón secundario en cualquier marco de texto y llénalo inmediatamente con texto de marcador, para facilitar así la evaluación del aspecto del documento antes de finalizar su contenido.					
<b>Formato de texto en tiempo real</b> Previsualiza cambios de formato en el texto en tiempo real antes de aplicarlos al documento.					
<b>Tablas</b> Crea e importa tablas para proporcionar diseños estructurados para texto y elementos gráficos.					
<b>Comillas internacionales</b> Personaliza comillas para idiomas específicos.				Función con disponibilidad limitada	Función con disponibilidad limitada



## Comparación de versiones

Función	CorelDRAW® Graphics Suite X7	CorelDRAW® Graphics Suite X6	CorelDRAW® Graphics Suite X5	CorelDRAW® Graphics Suite X4	CorelDRAW® Graphics Suite X3
<b>Web</b>					
<b>Creación de sitios web</b> Diseña, crea y mantén tu presencia en Web gracias a Corel® Website Creator™. Con sus decenas de nuevas plantillas y SiteStyles, compatibilidad mejorada con CSS3 y funciones HTML5 nuevas, podrás crear sitios web sin necesidad de escribir una sola línea de código.	 MEJORA				
<b>Diseño en píxeles</b> Visualiza y crea dibujos en unidades de píxel reales con el modo de vista previa Píxeles, que te ofrece una representación más precisa de cómo se mostrará el diseño en Web.					
<b>Edición de imágenes</b>					
<b>Herramientas líquidas</b> En Corel PHOTO-PAINT, las cuatro nuevas herramientas líquidas sensibles a la presión - Difuminar, Espiral, Atraer y Rechazar - te ofrecen nuevas opciones creativas para el retoque de fotografías.	 NUEVO				
<b>Lente Desperfilarse máscara</b> Ajusta la nitidez de las fotografías aumentando el contraste de los píxeles adyacentes al tiempo que conservas detalles de alta y baja frecuencia, como bordes y estructuras grandes.	 NUEVO				
<b>Transparencia y fundido interactivos de las pinceladas</b> Utiliza teclas modificadoras para ajustar interactivamente la transparencia y el suavizado de las pinceladas.	 NUEVO				
<b>Efectos especiales</b> Corel PHOTO-PAINT presenta nuevos efectos de cámara, como Desenfoque Bokeh, Colorear, Tono sepia y Máquina del tiempo.	 NUEVO				
<b>Herramienta Máscara plana</b> La nueva herramienta Máscara plana de Corel PHOTO-PAINT te permite definir un área editable fundida a lo largo de líneas paralelas. En combinación con un efecto de desenfoque, te permite simular la profundidad de campo, puesto que enfoca un objeto concreto al tiempo que desenfoca las áreas situadas fuera de la máscara plana.	 NUEVO				
<b>Correcciones de lente</b> Ajusta tus imágenes para eliminar distorsiones de cojín o tonel con el nuevo deslizador Corregir distorsión de lente del cuadro de diálogo Enderezar imagen.	 NUEVO				
<b>Grabador inteligente</b> Elimina fácilmente áreas no deseadas de una foto y ajusta simultáneamente las proporciones de la foto.					



## Comparación de versiones

Función	CorelDRAW <sup>®</sup> Graphics Suite X7	CorelDRAW <sup>®</sup> Graphics Suite X6	CorelDRAW <sup>®</sup> Graphics Suite X5	CorelDRAW <sup>®</sup> Graphics Suite X4	CorelDRAW <sup>®</sup> Graphics Suite X3
<b>Edición de imágenes</b>					
<b>Modo de fusión Cruzar</b> Disfruta de mayor control al aplicar lentes o efectos a un grupo de objetos.	✓	✓			
<b>Enderezar imagen</b> Endereza imágenes rápida y fácilmente con controles interactivos.	✓	✓	✓	✓	
<b>Información de histograma</b> Recibe información de histograma en tiempo real.	✓	✓	✓	✓	
<b>Efectos fotográficos</b> Da vida a tus fotos con los efectos Factor de brillo, Escala de grises y Filtro fotográfico.	✓	✓	✓		
<b>Ajustes de curva tonal</b> Ajusta el tono de una imagen con mayor exactitud y precisión.	✓	✓	✓	Función con disponibilidad limitada	Función con disponibilidad limitada
<b>Flujo de trabajo de diseño</b>					
<b>Ventana acoplable Alinear y distribuir</b> La nueva ventana acoplable Alinear y distribuir proporciona acceso rápido y fácil a todas las opciones de alineación disponibles para que puedas colocar objetos con toda precisión.	✓ NUEVO				
<b>Códigos QR</b> Crea códigos QR exclusivos con texto, imágenes y colores.	✓ NUEVO				
<b>Ventana acoplable Estilos de color</b> Visualiza, organiza y edita estilos de color y armonías de colores con la ventana acoplable mejorada Estilos de color.	✓ MEJORA	✓	✓	✓	✓
<b>Búsqueda de colores complementarios</b> Haz que todos los colores de una armonía de colores se ajusten a un sistema basado en reglas, lo que te permite modificar los colores al tiempo que conservas la armonía de colores.	✓ NUEVO				
<b>Guías de alineación y dinámicas</b> Utiliza la nueva ventana acoplable Guías de alineación para ver, configurar y modificar guías de alineación. Las nuevas guías de Espaciado inteligente te ayudan a colocar objetos con el mismo espaciado que otros objetos cercanos y las nuevas guías de Dimensión inteligente te permiten girar un objeto o ajustar su tamaño respecto a otros objetos cercanos.	✓ NUEVO				



## Comparación de versiones

Función	CorelDRAW® Graphics Suite X7	CorelDRAW® Graphics Suite X6	CorelDRAW® Graphics Suite X5	CorelDRAW® Graphics Suite X4	CorelDRAW® Graphics Suite X3
<b>Flujo de trabajo de diseño</b>					
<b>Ventana acoplable Propiedades de objeto</b> La ventana acoplable rediseñada Propiedades de objeto tiene una nueva opción de fichas que muestra sólo un grupo de controles de formato a la vez, permitiendo así al usuario concentrarse mejor en la tarea actual.	✓ MEJORA	✓	✓	✓	✓
<b>Posición de contorno</b> Las diversas opciones nuevas de Posición de contorno te permiten especificar si un contorno está situado en el interior del objeto, el exterior del objeto o si se trata de una combinación a partes iguales de ambos.	✓ NUEVO				
<b>Transparencia</b> Las nuevas opciones de transparencia agilizan y facilitan la aplicación y el ajuste de la transparencia de objeto.	✓ MEJORA	✓	✓	✓	✓
<b>Previsualizaciones de Estilos de objetos</b> Previsualiza el estilo antes de aplicarlo con la nueva ventana emergente de la ventana acoplable Estilos de objetos.	✓ NUEVO				
<b>Motor y ventana acoplable Estilos</b> Crea fácilmente estilos de contorno, relleno, carácter y párrafo e incorpora Conjuntos de estilos, que son grupos de estilos que puedes editar posteriormente y que te permiten aplicar los cambios al instante en todo el proyecto.	✓	✓ MEJORA	✓	✓	✓
<b>Estilos de color</b> Añade los colores empleados en un documento como estilos de color, lo que facilita más que nunca la implementación de cambios de color en todo el proyecto.	✓	✓	✓	✓	✓
<b>Armonías de colores</b> Agrupa los estilos de color del documento para poder producir diseños repetidos con diversas combinaciones de colores muy rápida y fácilmente.	✓ MEJORA	✓			
<b>Herramienta Selección a mano alzada</b> Ahorra tiempo y dispón de mayor control a la hora de seleccionar objetos con la nueva herramienta Selección a mano alzada, que te permite arrastrar un recuadro de selección a mano alzada alrededor de los objetos o formas que deseas seleccionar.	✓	✓			





## Comparación de versiones

Función	CorelDRAW® Graphics Suite X7	CorelDRAW® Graphics Suite X6	CorelDRAW® Graphics Suite X5	CorelDRAW® Graphics Suite X4	CorelDRAW® Graphics Suite X3
<b>Flujo de trabajo de diseño</b>					
<b>Nueva ventana acoplable contextual Propiedades de objeto</b> La ventana acoplable Propiedades de objeto ahora presenta exclusivamente propiedades y opciones de formato en función del objeto concreto para ayudarte a optimizar tus diseños más rápido que nunca.	✓	✓ <b>MEJORA</b>	✓	✓	✓
<b>Opción Crear máscara de corte</b> Esta opción te permite aplicar una máscara de corte a un grupo de objetos sin modificar los objetos individuales que forman el grupo.	✓	✓			
<b>Vectorización de mapas de bits</b> Convierte fácilmente mapas de bits en gráficos vectoriales editables con Corel® PowerTRACE™.	✓	✓	✓	✓	✓
<b>Herramienta de colaboración</b> Colabora en diseños con colegas y clientes en un espacio de trabajo seguro en línea.	ConceptShare	ConceptShare	ConceptShare	ConceptShare	
<b>PDF con comentarios</b> Conserva todos los comentarios y anotaciones al importar un archivo PDF para mejorar la colaboración con clientes y colegas.	✓	✓	✓	✓	
<b>Identificación de fuentes</b> Ahorra tiempo al poder identificar fuentes directamente desde CorelDRAW gracias a la herramienta integrada WhatTheFont™ de MyFonts.com.	✓	✓	✓	✓	
<b>Administración del color</b> Define las políticas de color de la aplicación para conseguir la representación de colores más precisa en el cuadro de diálogo Configuración de administración de colores predeterminados, que proporciona también mayor control a los usuarios avanzados.	✓	✓	¡NOVEDAD! Motor de administración del color	✓	✓
<b>Compatibilidad con el sistema de color de Windows</b> Establece correspondencias de colores fácilmente entre las aplicaciones de Corel y de Microsoft.	✓	✓	✓		
<b>Módulo de gestión de color de Adobe</b> Establece correspondencias de colores fácilmente entre las aplicaciones de Corel y de Adobe.	✓	✓	✓		
<b>Paletas de colores directos de PANTONE</b> Disfruta de compatibilidad con las paletas de colores directos más recientes y las nuevas paletas de PANTONE.	✓	✓	✓	✓	✓



## Comparación de versiones

Función	CorelDRAW <sup>®</sup> Graphics Suite X7	CorelDRAW <sup>®</sup> Graphics Suite X6	CorelDRAW <sup>®</sup> Graphics Suite X5	CorelDRAW <sup>®</sup> Graphics Suite X4	CorelDRAW <sup>®</sup> Graphics Suite X3
<b>Flujo de trabajo de diseño</b>					
<b>Paletas de colores de documentos</b> Genera automáticamente una paleta de colores personalizada al instante para cada proyecto de diseño. De este modo, podrás obtener acceso rápidamente a los colores del proyecto cuando sea necesario.	✓	✓	✓		
<b>Compatibilidad con formatos de archivo</b>					
<b>Compatibilidad integrada con archivos RAW de cámaras digitales</b> Importa y ajusta archivos RAW directamente desde tu cámara digital (esta versión admite cientos de modelos de cámara) y previsualiza los cambios en tiempo real.	(Compatibilidad con >25 nuevos modelos de cámara)	(Compatibilidad con >20 nuevos modelos de cámara)	(Compatibilidad con >30 nuevos modelos de cámara)	Compatibilidad con >300 modelos de cámara réflex digital)	
<b>Compatibilidad con archivos PDF/A</b> Conserva archivos para el futuro con el formato de archivo PDF/A, un estándar ISO para el archivado electrónico.	✓	✓	✓	✓	
<b>Compatibilidad con productos de Adobe</b> Disfruta de perfecta compatibilidad entre las aplicaciones de Corel y de Adobe gracias a la compatibilidad mejorada con Adobe Photoshop, Adobe Illustrator, PDF/A y Acrobat X.	✓ MEJORA	✓	(Adobe CS4, Acrobat 9)	(Adobe CS3, Acrobat 8)	(Adobe CS2, Acrobat 6)
<b>Compatibilidad con productos de Microsoft</b> Disfruta de mayor compatibilidad con Microsoft Publisher (versiones 2002, 2003, 2007 y 2010), además de con Microsoft Word 2007 y Microsoft Visio <sup>®</sup> (2000-2007).	✓	✓ MEJORA	(MS Visio; MS Word 2007)	(Novedad: MS Publisher; MS Word 2007)	
<b>Compatibilidad con DWG/DXF de AutoCAD</b> Trabaja con los formatos de archivo (de intercambio) CAD estándar más recientes.	✓	✓	(AutoCAD <sup>®</sup> r2.5 - 2010)	(AutoCAD <sup>®</sup> r2.5 - 2007)	(AutoCAD <sup>®</sup> r12 - 2004)
<b>Impresión y publicación</b>					
<b>Compatibilidad con PostScript de nivel 3</b> Ahora se incluye compatibilidad total con la exportación e importación de archivos PostScript 3. El proceso de importación se ha simplificado con una aplicación Ghostscript integrada.	✓	✓	✓ MEJORA	✓	✓
<b>Función Comprobaciones previas</b> Realiza un control de calidad antes de imprimir, exportar o publicar tu archivo en PDF. La función Comprobaciones previas identifica problemas existentes y potenciales y proporciona sugerencias para resolverlos.	✓	✓	✓	✓	Función con disponibilidad limitada



## Comparación de versiones

Función	CorelDRAW <sup>®</sup> Graphics Suite X7	CorelDRAW <sup>®</sup> Graphics Suite X6	CorelDRAW <sup>®</sup> Graphics Suite X5	CorelDRAW <sup>®</sup> Graphics Suite X4	CorelDRAW <sup>®</sup> Graphics Suite X3
<b>Impresión y publicación</b>					
<b>Prueba de color en pantalla</b> Previsualiza de forma fiable tus obras de arte y los colores en distintos dispositivos de salida o en otras aplicaciones en las que necesites exponer tus diseños.	✓	✓	✓		
<b>Fusión de impresión</b> Combina texto de orígenes de datos con dibujos para crear invitaciones, etiquetas y otros proyectos personalizados.	✓	✓	✓	Función con disponibilidad limitada	Función con disponibilidad limitada
<b>Rendimiento</b>					
<b>Compatibilidad con varios monitores</b> Desacopla el proyecto, las ventanas acoplables y las barras de herramientas y arrástralos fuera de la ventana de la aplicación.	✓ NUEVO				
<b>Compatibilidad con monitores de alta resolución</b> Se han optimizado las aplicaciones de la solución para altas resoluciones PPP, garantizando así que los elementos de la interfaz de usuario se muestren nítidos y legibles en monitores de alta resolución.	✓ NUEVO				
<b>Compatibilidad nativa con 64 bits</b> Trabaja más rápido que nunca con archivos de gran tamaño gracias a la compatibilidad nativa con procesadores de 64 bits.	✓	✓			
<b>Compatibilidad con procesadores multinúcleo</b> Realiza tareas más rápido que nunca gracias a las eficaces mejoras de rendimiento que sacan el máximo partido a los procesadores de varios núcleos y te ofrecen así la mayor eficacia en el equipo.	✓	✓ MEJORA	✓		
<b>Compatible con Windows 7, Windows 8.0 y Windows 8.1</b> Trabaja en el entorno de Windows más reciente con compatibilidad con funciones de pantalla táctil. (Requiere equipo con pantalla táctil.)	✓	✓			
<b>Compatibilidad con Windows Installer (MSI)</b> Distribuye software de manera eficiente gracias a la compatibilidad con MSI y la Guía de instalación a disposición de los administradores informáticos.	✓	✓	✓	✓	✓



## Comparación de versiones

Función	CorelDRAW <sup>®</sup> Graphics Suite X7	CorelDRAW <sup>®</sup> Graphics Suite X6	CorelDRAW <sup>®</sup> Graphics Suite X5	CorelDRAW <sup>®</sup> Graphics Suite X4	CorelDRAW <sup>®</sup> Graphics Suite X3
<b>Rendimiento</b>					
<b>Microsoft Visual Basic for Applications</b> Automatiza tu flujo de trabajo y tus tareas creativas.	(v7.1)	(v7.1)	(v6.4)	(v6.4)	(v6.3)
<b>Microsoft Visual Studio Tools for Applications</b> Microsoft Visual Studio Tools for Applications 2012 te permite personalizar tu experiencia de CorelDRAW Graphics Suite mediante Visual Basic.Net y Visual C#, al integrarse con Visual Studio 2012 Professional (o posterior) para crear macros que utilizan .Net Framework.	✓				
<b>Actualizaciones dinámicas de producto</b> Obtén acceso inmediato a las últimas actualizaciones de producto, nuevo contenido, sugerencias y trucos.	✓	✓	✓	✓	
<b>Materiales de aprendizaje y documentación</b>					
<b>Tutoriales y sugerencias en vídeo</b> Aprende a realizar las tareas de diseño más habituales gracias a los prácticos tutoriales y sugerencias en vídeo.	(Más de 5 horas de videos de formación con 1,5 horas de contenido nuevo)	(Más de 2 horas de videos de formación)	(Más de 2 horas de videos de formación)	(Más de 2 horas de videos de formación)	
<b>Guía de inicio rápido</b> La Guía de inicio rápido resalta las herramientas y funciones más útiles y te ayuda a sí a empezar a usar rápidamente la solución.	✓ NUEVO				
<b>Técnicas de diseñadores expertos</b> Aprende de expertos en CorelDRAW con ejemplos prácticos reales de magníficos diseños.	✓ MEJORA	✓	✓	✓	
<b>Notificaciones de contenido</b> La renovada Pantalla de inicio te notifica cuando se publican nuevas actualizaciones de la aplicación, contenido y recursos de aprendizaje.	✓ NUEVO				
<b>Contenido</b>					
<b>Clipart profesional</b> Da rienda suelta a tu creatividad con más de 10.000 imágenes clipart para tus diseños y proyectos.	> 10,000	> 10,000	> 10,000 (+ nuevas plantillas para rotulación integral de vehículos)	> 10,000 (~40% Nuevas)	
<b>Fotos de alta calidad</b> Mejora tus diseños con 2.000 fotos de primera calidad a tu disposición creativa.	✓	✓	✓	✓	✓



## Comparación de versiones

Función	CorelDRAW <sup>®</sup> Graphics Suite X7	CorelDRAW <sup>®</sup> Graphics Suite X6	CorelDRAW <sup>®</sup> Graphics Suite X5	CorelDRAW <sup>®</sup> Graphics Suite X4	CorelDRAW <sup>®</sup> Graphics Suite X3
<b>Contenido</b>					
<b>Fuentes especializadas</b> Elige entre una amplia colección de fuentes que incluye más de 1.000 fuentes profesionales, además de fuentes de grabado y de diseño populares.	✓	>1,000; ¡NOVEDAD! Fuentes Helvetica <sup>®</sup> y Frutiger <sup>®</sup> incluidas	>1,000; (incluidas fuentes de primera calidad)	>1,000 fuentes (incluidas fuentes WGL4 y de grabado)	✓
<b>Plantillas de diseño</b> Aprende a utilizar el programa rápidamente con más de 375 plantillas diseñadas por profesionales y más de 2.000 plantillas para rotulación integral de vehículos.	✓ MEJORA	✓	¡MEJORA! Más de 90 NUEVAS plantillas	(~80 NUEVAS plantillas)	(Design Collection opcional)
<b>Opciones de compra</b>					
<b>Licencia para varios usuarios</b> Adquiere un único número de serie que pueden utilizar varios usuarios registrados.	✓ NUEVO				
<b>Suscripción</b> Disfruta de CorelDRAW Graphics Suite de forma mensual o anual y, además, de todas las ventajas del registro premium.	✓	✓			
<b>Registro premium</b> Solicita el registro premium para recibir contenido exclusivo, acceso inmediato a las nuevas funciones y la opción de actualizar a la siguiente versión principal de CorelDRAW Graphics Suite de forma gratuita.	✓	✓			